



ТЕРРИТОРИАЛЬНЫЙ ОРГАН
ФЕДЕРАЛЬНОЙ СЛУЖБЫ
ГОСУДАРСТВЕННОЙ СТАТИСТИКИ
ПО РЕСПУБЛИКЕ ТАТАРСТАН

ФИНАНСОВОЕ СОСТОЯНИЕ ОРГАНИЗАЦИЙ

январь 2024 года

СОДЕРЖАНИЕ

Сальдированный финансовый результат организаций	3
Прибыль (прибыльных) организаций	7
Убыток (убыточных) организаций	10
Финансовые результаты деятельности организаций	13
Дебиторская и кредиторская задолженность организаций	16

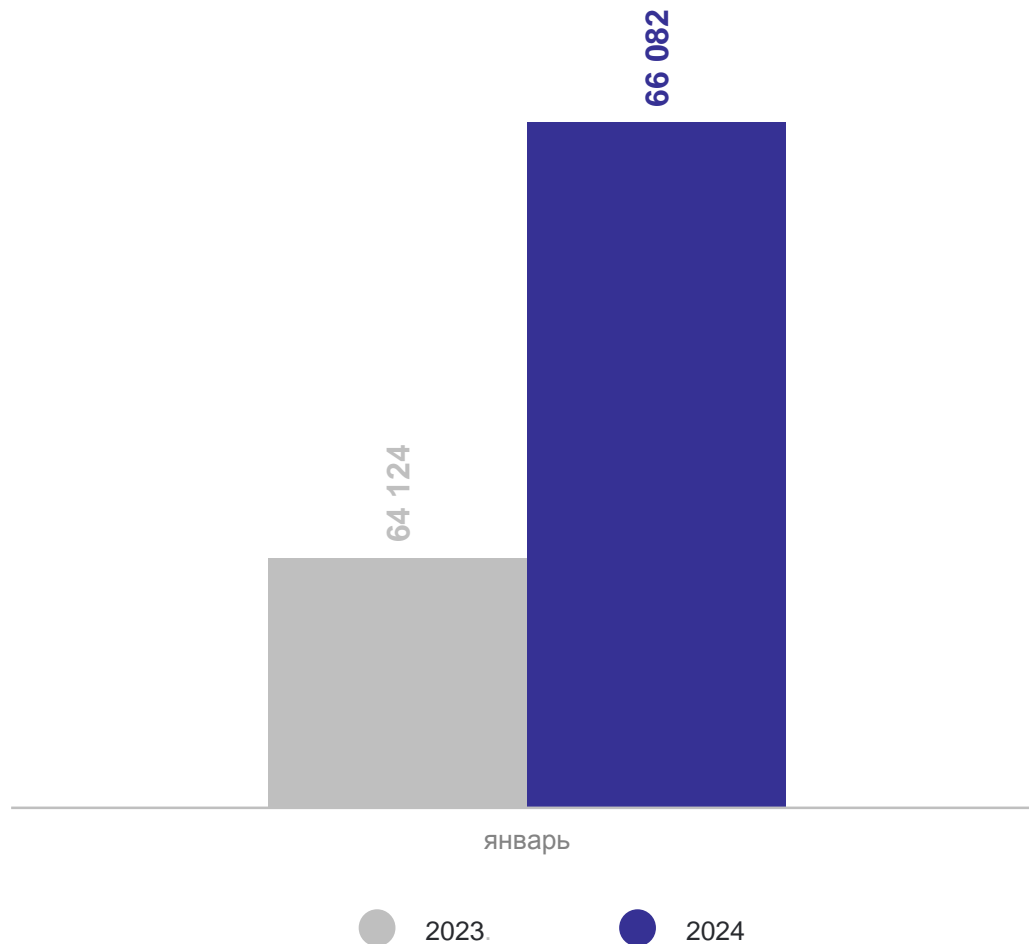
1

**Сальдированный финансовый
результат организаций**

САЛЬДИРОВАННЫЙ ФИНАНСОВЫЙ РЕЗУЛЬТАТ ОРГАНИЗАЦИЙ

млн рублей

ТАТАРСТАНСТАТ



*Без субъектов малого предпринимательства, кредитных организаций, государственных (муниципальных) учреждений, некредитных финансовых организаций.

САЛЬДИРОВАННЫЙ ФИНАНСОВЫЙ РЕЗУЛЬТАТ

январь 2024 года, млн рублей

ТАТАРСТАНСТАТ

Всего в Республике Татарстан
66,1 млрд руб.



36 395

Добыча полезных ископаемых



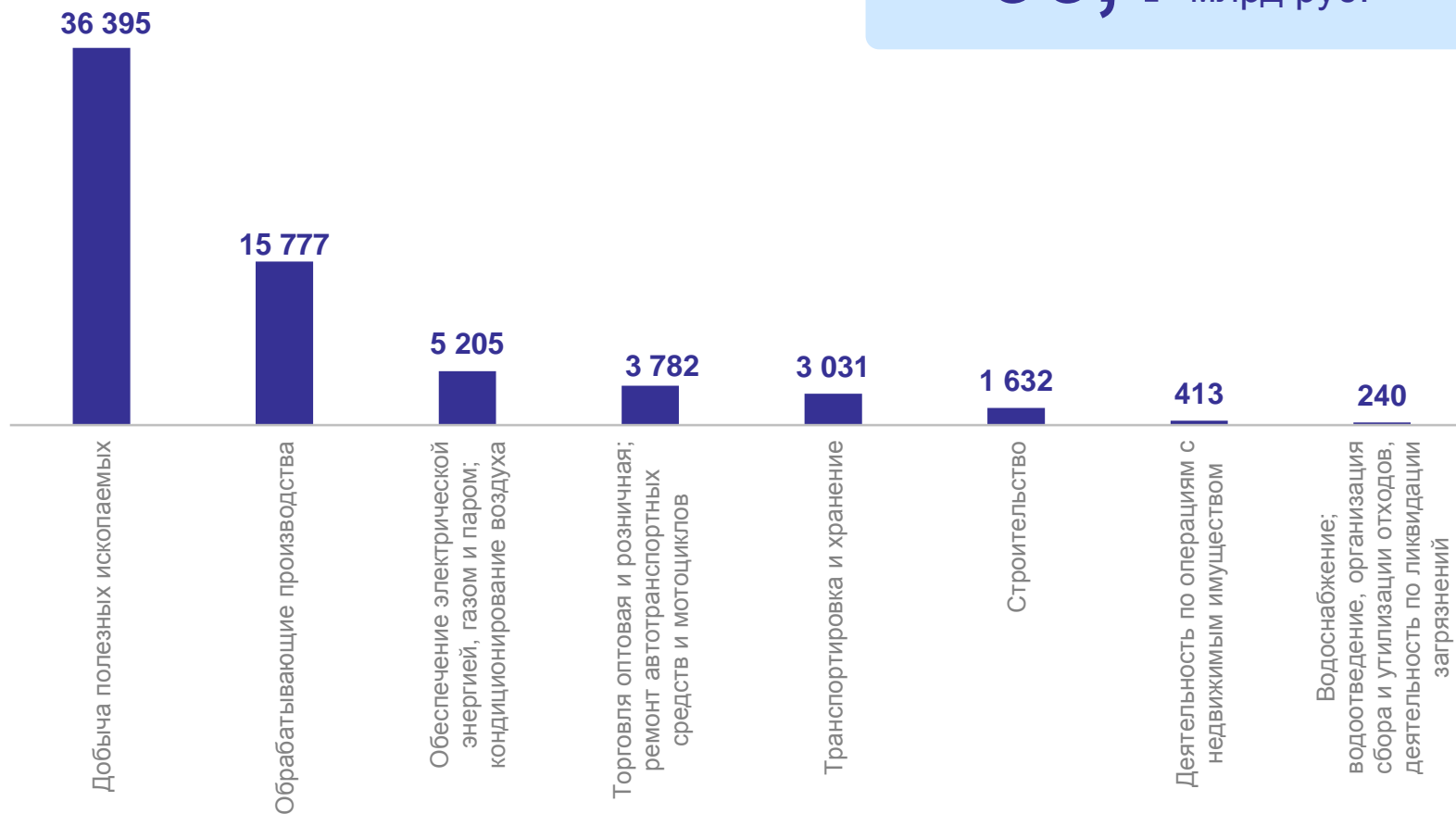
15 777

Обрабатывающие производства



5 205

Обеспечение электрической энергией, газом и паром; кондиционирование воздуха



САЛЬДИРОВАННЫЙ ФИНАНСОВЫЙ РЕЗУЛЬТАТ НА ПРЕДПРИЯТИЯХ ОБРАБАТЫВАЮЩИХ ПРОИЗВОДСТВ

ТАТАРСТАНСТАТ

январь 2024 года, млн рублей

Обрабатывающие
производства

15 777

к январю 2023 года

66,4%



2

Прибыль (прибыльных) организаций

ПРИБЫЛЬ ОРГАНИЗАЦИЙ

январь 2024 года, млн рублей

ТАТАРСТАНСТАТ

Всего в Республике Татарстан

79,7 млрд руб.



Добыча полезных ископаемых

36 677



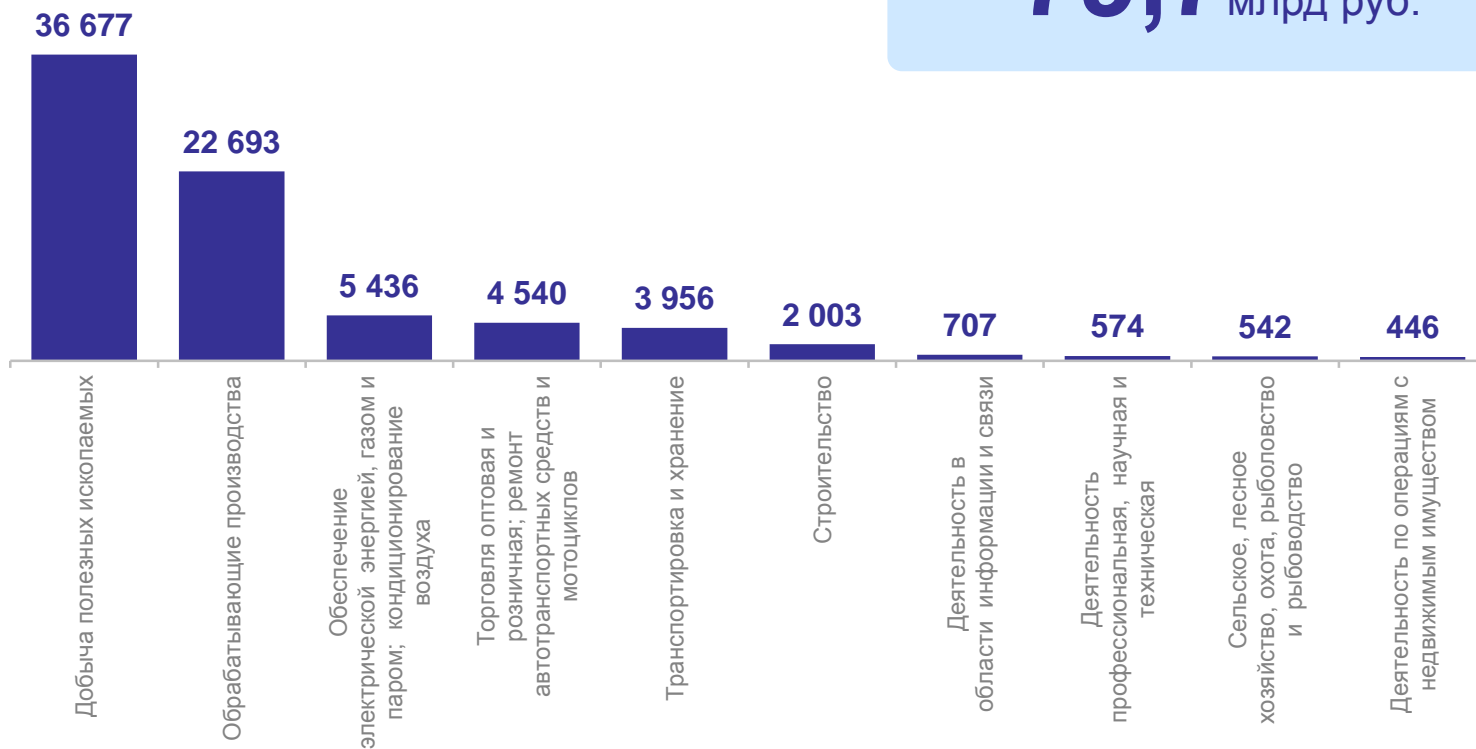
Обрабатывающие производства

22 693



Обеспечение электрической энергией, газом и паром; кондиционирование воздуха

5 436



СТРУКТУРА ОБЪЕМА ПРИБЫЛИ ОРГАНИЗАЦИИ

ТАТАРСТАНСТАТ

74,5 млрд руб.
январь 2023 года

79,7 млрд руб.
январь 2024 года



- Добыча полезных ископаемых
- Обрабатывающие производства
- Обеспечение электрической энергией, газом и паром, кондиционирование
- Торговля оптовая и розничная, ремонт автотранспортных средств и мотоциклов
- Транспортировка и хранение
- Прочие

3

Убыток (убыточных) организаций

УБЫТОК ОРГАНИЗАЦИЙ

январь 2024 года, млн рублей

ТАТАРСТАНСТАТ

в Республике Татарстан

13 657 млн руб.



6 916

Обработывающие производства



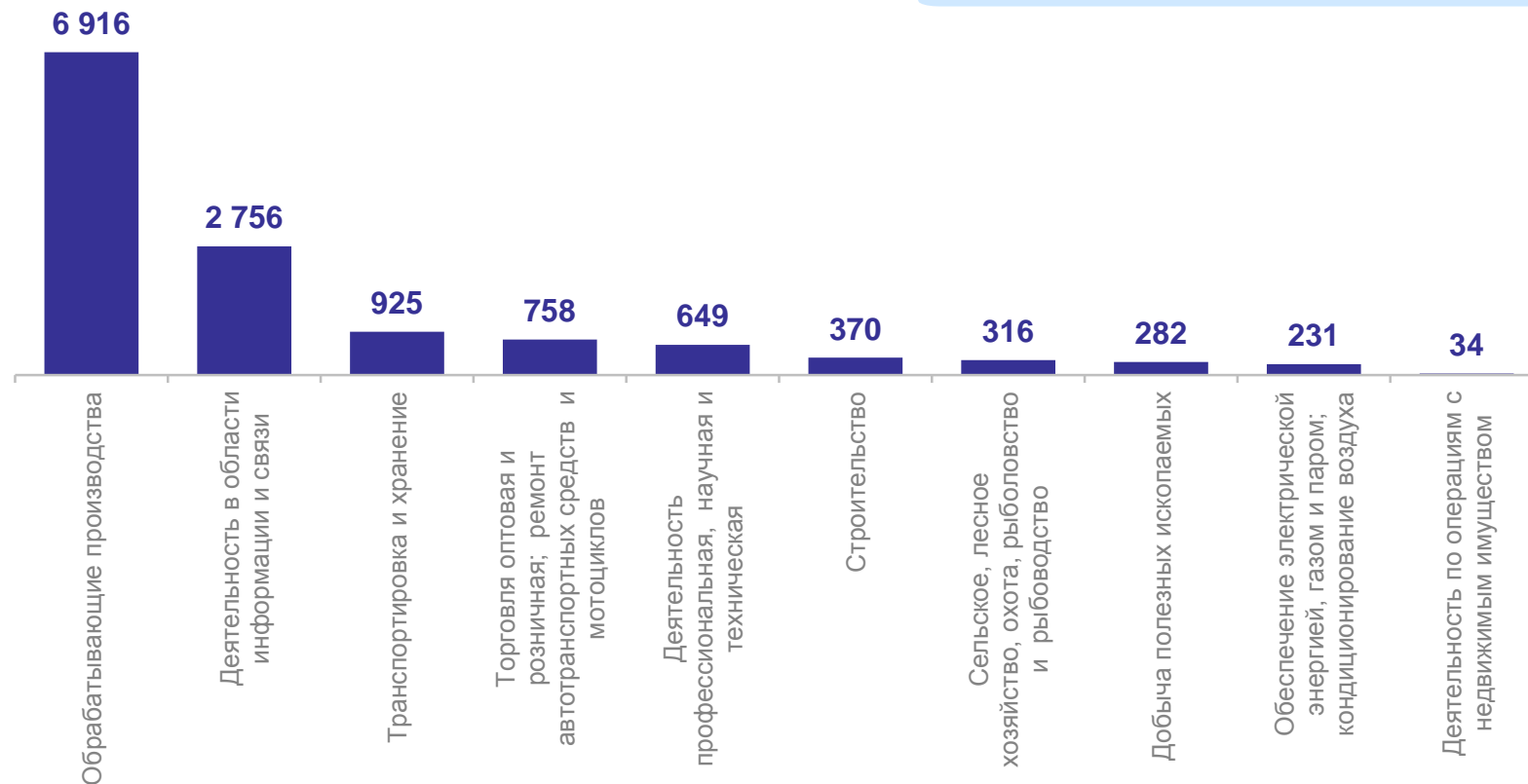
2 756

Деятельность в области информации и связи



925

Транспортировка и хранение



СТРУКТУРА ОБЪЕМА УБЫТКА ОРГАНИЗАЦИЙ

январь в % к общему объему убытка

ТАТАРСТАНСТАТ

Структура объема убытка организаций

13 657 млн руб.

январь 2024 года

Структура объема убытка организаций

10 395 млн руб.

январь 2023 года



4

Финансовые результаты
деятельности организаций

ИЗМЕНЕНИЯ ФИНАНСОВЫХ РЕЗУЛЬТАТОВ ДЕЯТЕЛЬНОСТИ ОРГАНИЗАЦИЙ

январь 2024 года в % к январю 2023 года*

ТАТАРСТАНСТАТ

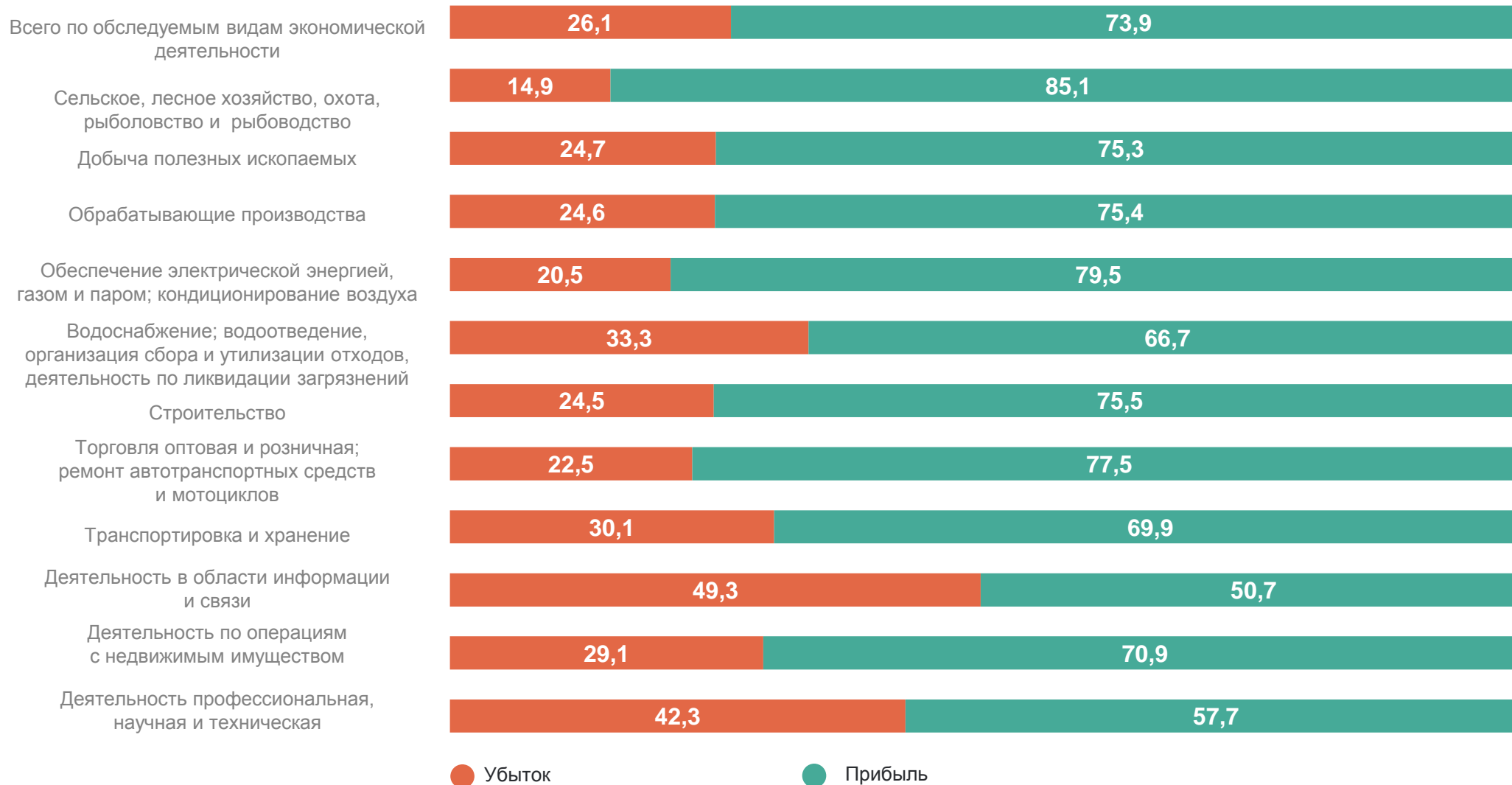


*По сопоставимому кругу организаций в соответствии с методологией бухгалтерского учета.

ГРУППИРОВКА ОРГАНИЗАЦИЙ ПОЛУЧИВШИХ ПРИБЫЛЬ ИЛИ УБЫТОК

ТАТАРСТАНСТАТ

январь 2024 года, %



5

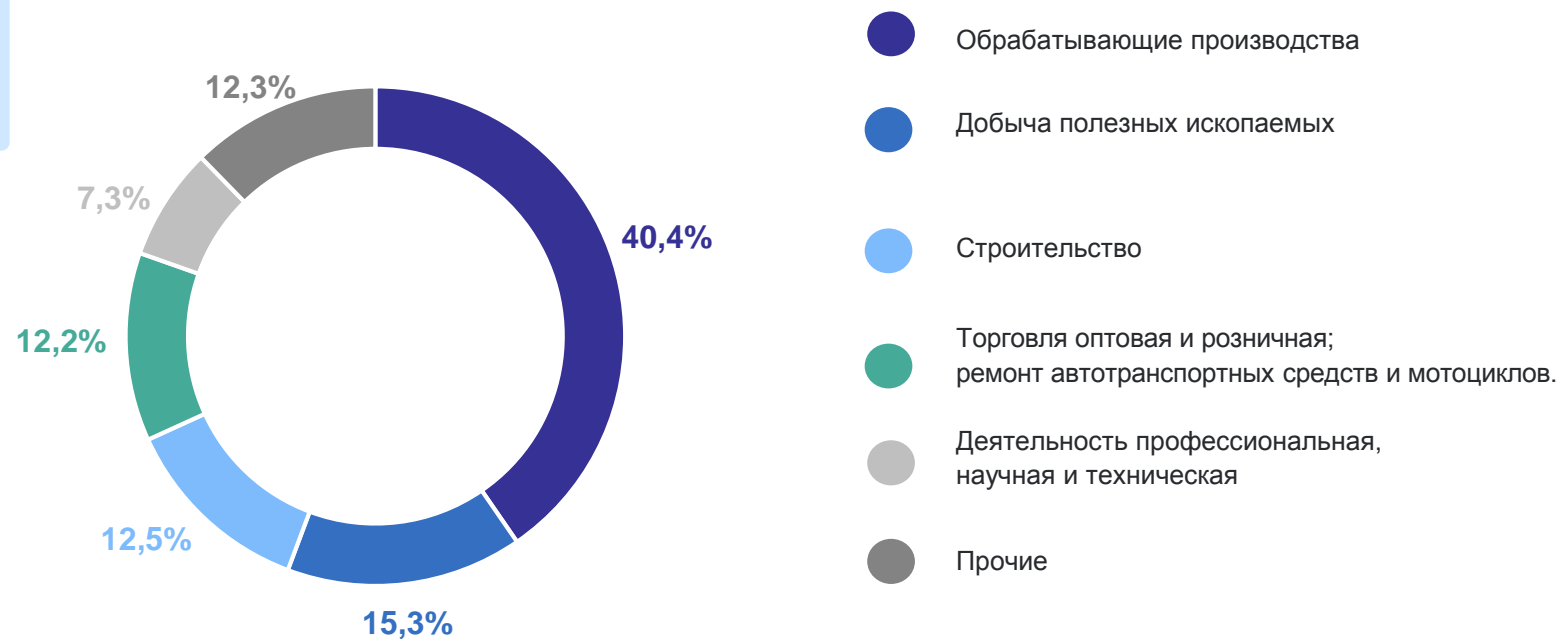
Дебиторская и кредиторская
задолженность организаций

КРЕДИТОРСКАЯ ЗАДОЛЖЕННОСТЬ ПО ОТДЕЛЬНЫМ ВИДАМ ЭКОНОМИЧЕСКОЙ ДЕЯТЕЛЬНОСТИ

январь 2024 года

Всего в Республике Татарстан

2 537,3 млрд руб.



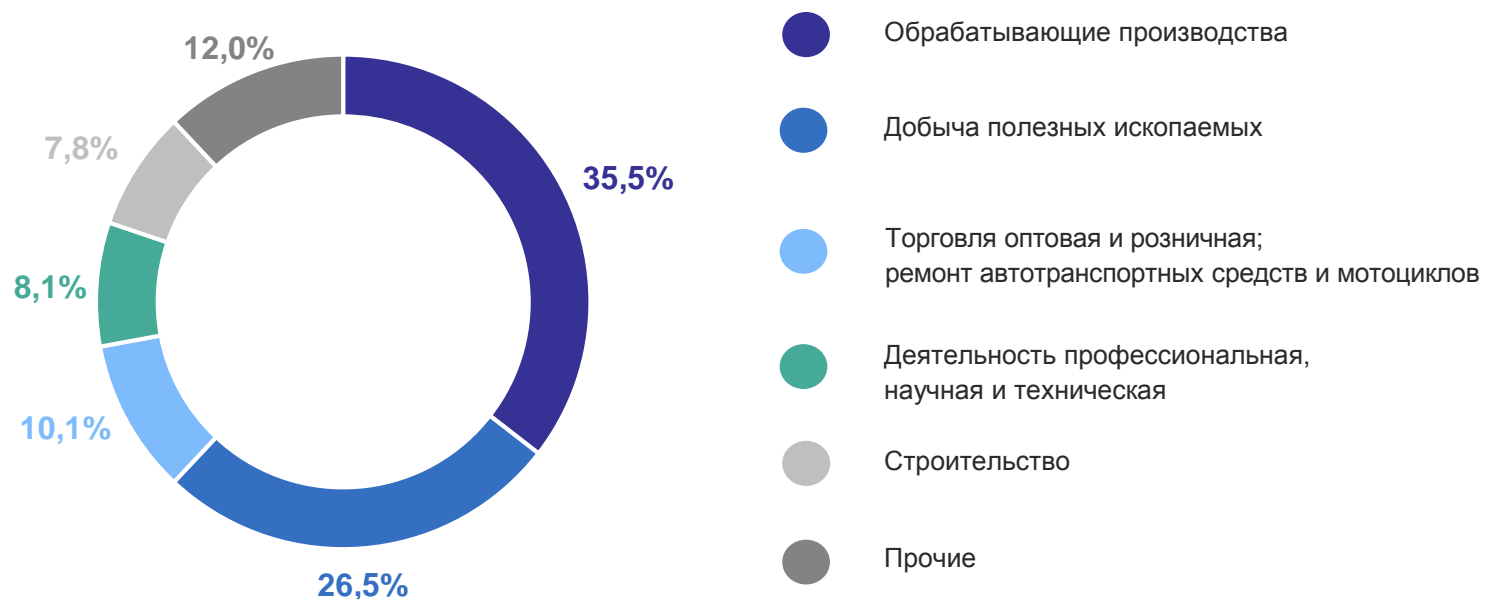
ДЕБИТОРСКАЯ ЗАДОЛЖЕННОСТЬ ПО ОТДЕЛЬНЫМ ВИДАМ ЭКОНОМИЧЕСКОЙ ДЕЯТЕЛЬНОСТИ

январь 2024 года

ТАТАРСТАНСТАТ

Всего в Республике Татарстан

2 680,8 млрд руб.



ПРОСРОЧЕННАЯ КРЕДИТОРСКАЯ И ДЕБИТОРСКАЯ ЗАДОЛЖЕННОСТЬ

январь 2024 года в % к общей кредиторской/дебиторской задолженности

